ZÖLD ÓCSÁÉRT

A TERMÉSZET HATALMAS

Ócsa

KISVÁROSI HANGULAT

KEDVES ÓCSAIAK!

Környezetünk védelme és megóvása mindannyiunk közös érdeke. Önkormányzatunk figyelembe veszi tevékenysége környezetre gyakorolt hatásait, és hozzá kíván járulni társadalmunk fenntartható fejlődéséhez. Ennek működéséhez az Ön segítségére is szükségünk van!
Kiadványunkban olyan gyakorlati tudnivalókat gyűjtöttünk össze, melyek útmutatóul szolgálnak valamennyiünknek egy zöldebb jövő felé!

BUKODI KÁROLY
polgármester

1975-ben jött létre az Ócsai Tájvédelmi Körzet 3.575 hektár nagyságú területen. Az ócsai Nagy-erdőben található Selyem-réti tanösvény egy mesés tájon kalauzolja végig a látogatókat. Az év minden szakában víz alatt lévő varázslatos láperdőben egy könnyed séta során juthatunk el a zölden tündöklő Selyem-rétig, mely különleges növény- és állatvilággal rendelkezik.
Láthatunk ligeterdőket; szilből, kőrisből vagy éppen mocsári tölgyből, gyöngyvirágot, a liliomfélék és boglárkafélék számos fajtáját. Állatvilága is rendkívül gazdag. Találkozhatunk sólyomfélékkel, héjafélékkel, kócsaggal, gólyával, de megtalálhatóak a vadludak, a récék, harkályok is, és nem ritka a hermelin, a molnárgörény, a róka és a vaddisznó sem.

Selyem-rét
Tanösvényünk végállomása, a pihenés és játékok helyszíne
Pihenés közben megcsodálhatjátok a balra lévő
vízben álló kőrises láperdőt, tavasszal a sárgán
nyíló mocsári gólyahírt, a halványlila lékaliliomot,
a réten lábunk előtt ugráló erdei békát, fürge gyíkot.
A rét fölött közönséges boglárka lepkét, az erdő szélen
fekete rigót, a mesterséges odúkba fiókáinak eleséget
szállító szénci negét figyelhetsz meg.
Játék közben is figyelj és vigyázz rájuk!
Ügyelj a tisztaságra, a berendezések balesetmentes használatára!
Mocsári gólyahír
(Caltha palustris)
Közönséges boglárka
(Polyommatus icarus)
Erdei béka
(Rana dalmatina)

GONDOLKODJ GLOBÁLISAN, CSELEKEDJ LOKÁLISAN!



A természeti környezetünk óvása évek óta a figyelem középpontjában áll. A szakemberek hangsúlyozzák, hogy szűkebb és tágabb környezetünk veszélybe került. Ennek elhárítása, a folyamat lassítása mindenkinek feladata, egyben érdeke is. Ez egy az egész világot érintő, globális probléma, melyért sokat tehetünk helyi, lokális szinten is. Ócsa is elindult egy zöldebb úton, mellyel nagyban hozzájárulhatunk környezetünk védelméhez.

Az Ócsa Városüzemeltetési Nonprofit Kft. munkatársai - a folyamatosan zajló szemétszedés mellett - a közterületeinken, illetve parkjainkban növényápolási munkákat is végeznek.

HÁZHOZ MENŐ HULLADÉKGYŰJTÉS

Háznál történő begyűjtésnek azt nevezzük, amikor közvetlenül az ingatlanoknál történik a hulladékok elszállítása, kisebb méretű, színes fedelű edényekben, illetve a zöldhulladék esetében a DTkH Nonprofit Kft. által térítésmentesen rendelkezésre bocsátott zöld színű lebomló zsákban. Városunkban ezzel a gyűjtési módszerrel az alábbi hulladékokat gyűjtjük:

SZELEKTÍV HULLADÉKGYŰJTÉS:

Elszállítás: 2 hetente

PAPÍR ÉS ITALOS KARTON újság, folyóirat, füzet, könyv, hullámpapír, csomagolópapír, kartondoboz, szórólap stb., tejes, gyümölcslés doboz (csak kiöblítve)

Gyűjtési módja: tisztán, laposra hajtogatva, kötegelve, a kartondobozt nem kell zsákba tenni, elég összekötözni.

MŰANYAG ÉS FÉM PET-palack és kupakja, mosószeres és öblítős flakonok, kiöblített háztartási flakon, fólia, zacskó, reklámszatyor, üdítős, sörös, konzerves doboz

Gyűjtési módja: kiöblítve, laposra taposva, áttetsző zsákban.

ZÖLDHULLADÉK GYŰJTÉS:

Elszállítás: 2 hetente

A kertgondozás során levágott füvet és egyéb lágyszárú növényeket, illetve a lehullott falevelet a DTkH Nonprofit Kft. által térítésmentesen rendelkezésre bocsátott zöld színű, lebomló műanyag zsákban, illetve az ágnyesedéket max. 70 cm hosszú kötegekben összekötve (alkalmanként maximum 0,5 m3 mennyiségben), a zöld zsák mellé helyezze ki az ingatlana elé, a közterületet nem szennyező módon.

HÁZHOZ MENŐ LOMTALANÍTÁS:

A szelektív hulladékgyűjtés egy speciális fajtája a lomtalanítás. A háztartásokban feleslegessé vált használati tárgyak, bútorok, darabos hulladékok szakszerű begyűjtésére van lehetőség előre egyeztetett időpontban.

ÜVEGGYŰJTÉS:

A ***SPAR parkolóban megtalálható gyűjtőpont*** mindenki számára könnyen elérhető, így elősegíti ennek a minden háztartásban előforduló csomagolás típusnak a minél hatékonyabb visszagyűjtését.

KOMPOSZTÁLÁS

Ahogy a papír, üveg, fém és műanyag hulladékok körében a szelektív gyűjtés egyre inkább terjed, úgy válhatna általánossá a szerves hulladékok szelektálása és helyben történő hasznosítása. A kerti és konyhai szerves hulladék nagy részét ugyanis a kertben – komposztálást követően – talajjavító anyagként vissza lehet forgatni.

A komposztálás egyszerű, olcsó és környezetbarát. Javítja a talaj szerkezetét, növeli vízmegkötő- és termőképességét, gátolja az értékes tápanyagok kimosódását a földből. Ellentétben a tőzeggel, a komposzt a tápanyagokat visszajuttatja a talajba, ezzel példátlan módon gazdagítja annak élővilágát.

MIT LEHET KOMPOSZTÁLNI?

A konyhából és a háztartásból: zöldség- és gyümölcshulladék, romlott gyümölcs, száraz kenyér, tojáshéj, kávé-és teazacc, hervadt virág, virágföld
A kertből: fanyesedék, lenyírt fű, lehullott gyümölcsök, faforgács,a kisállatok alomja, Kis mennyiségben, feldarabolva: toll, szőr, gyapjú, pamut, papír zsebkendő.

TANÁCSOK KEZDŐKNEK

Fontos a komposztáló elhelyezése! A legjobb, ha félárnyékos helyre tesszük, például egy nagyobb fa alá, hogy ne érje közvetlenül sok nap, de ne mossa el az eső sem. A talaj lehetőleg ne legyen vízzáró (pl. az agyagos talajra nem javasolt komposztálót telepíteni), a kerítéstől legalább egy méterre helyezzük el a silót, így több oldalról is hozzáférünk a komposzthoz. Legyen levegős a hely, az sem árt, ha a közelben van egy vízcsap (hogy a komposzt nedvességtartalmát is biztosítani tudjuk).

SZERVEZETT ELEKTRONIKAI HULLADÉKGYŰJTÉS

Az elektronikai hulladékok felelősségteljes elhelyezése, megsemmisítése és újrahasznosítása még soha nem volt olyan fontos, mint napjainkban. Világszerte, évente 50 millió tonna elektromos eszközökből származó hulladék keletkezik. A legtöbbjük gondatlanul, nem környezetbarát, szelektív módon kerül ártalmatlanításra.



Az e-hulladék különleges gyűjtést és kezelést igényel - azaz nem gyűjthető a háztartási vegyes hulladékkal. Az elektronikai hulladékok a sok újrahasznosítható másodnyersanyag mellett számos mérgező anyagot – nehézfémet (ólom, kadmium, higany, króm) is tartalmazhat, amelyek a környezet számára nagy veszélyt jelenthetnek.

A cél az, hogy az e-hulladék minél nagyobb mértékben hasznosuljon, illetve a benne található környezetre, emberre veszélyt jelentő mérgező anyagok ellenőrzött körülmények között kerüljenek ki környezetünkből.

VESZÉLYES HULLADÉK GYŰJTÉSE

A veszélyes hulladékok kezelésére különösen nagy gondot kell fordítani, mert ezek nem csak környezetünkre, hanem egészségünkre is komoly veszélyt jelenthetnek.

Tilos a veszélyes hulladékot - a környezetvédelmi hatóság engedélye nélkül - más hulladékkal vagy anyaggal összekeverni!

A veszélyes hulladék hasznosítása olyan kezelési tevékenység, melynek révén a veszélyes hulladékot alapanyaggá, alakítják át. Energetikai hasznosítás például veszélyes hulladékégetőben történhet.

HASZNÁLT SÜTŐOLAJ GYŰJTŐPONT

NE ÖNTSÜK A WC-BE!
Egyetlen csepp használt étolaj akár ezer liter élővizet is elszennyezhet.

NE ÖNTSÜK A TALAJRA!
A talajba kerülve gátolja annak légáteresztő képességét, illetve megakadályozza a víz feljebb jutását.

NE ÖNTSÜK A KUKÁBA!
A kommunális hulladékba helyezve nehezen lebontható anyagként jelenik meg.

LEZÁRT PET PALACKBAN VAGY BEFŐTTES ÜVEGBEN ADJUK LE AZ ERRE KIJELÖLT HELYEN!

Ócsa, SPAR parkoló

Ócsa
KISVÁROSI HANGULAT

MUSKÁTLIVÁSÁR

A városunkban szervezett muskátlivásár célja, hogy hozzájáruljunk ahhoz, hogy minél több színpompás virág díszítse Ócsa házainak ablakait, a balkonokat és a belső udvarokat, ezzel is szebbé, otthonosabbá téve településünket.

Mivel a muskátlik rendkívül jól tűrik az időjárás változásait, a tavaszi fagyok elmúltával azonnal kiültethetők, így akár nyolc hónapon keresztül képesek virágokat hozni.

A muskátlivásárt minden évben megismételjük, melynek időpontjáról tájékozódni a Kisbíró újságban, városi honlapunkon, valamint az Önkormányzat Facebook oldalán lehet.

HOGYAN TELELTESSÜK?



A legegyszerűbb, ha virágunkat világos helyiségben 6–8 fokos állandó hőmérséklet mellett saját ládájában teleltetjük át. Csak ritkán öntözzük, arra azonban figyeljünk, hogy földje ne legyen porszáraz.

Másik megoldás, amikor a földből kivett növény gyökereit és hajtásaikat visszavágjuk, majd akár egy tucat tövet egyetlen nagyobb cserépbe összeültetünk. A lényeg, hogy ne érje fagy a növényt, de akár teljesen sötét helyen is tárolhatjuk. Tavasszal vegyük ki a földből a töveket, áztassuk vízbe és ültessük szét az éledező virágokat.

Próbálkozhatunk a hajtások eldugványozásával is. Szeptember, október táján néhány hajtást levágunk az elvirágzott muskátlitövekről és cserépbe ültetve meggyökeresítjük. A fejlődésnek induló növényeket világos és meleg helyen tartjuk.

VIRÁGOS ÓCSÁÉRT VIRÁGOSÍTÁSI- ÉS KÖRNYEZETSZÉPÍTÉSI PÁLYÁZAT

Ócsa Város Önkormányzata 2021-ben először hirdette meg a Városi virágosítási és környezetszépítési pályázatot.

A pályázat célja:

- az otthoni környezet gondozottságának, ápoltságának harmonikus kialakítása
- ösztönzést és elismerést adni azon ócsai polgároknak, intézményeknek, üzleteknek/vállalkozásoknak, akik példaértékű és közérdekű munkával szebbé, virágosabbá teszik közvetlen környezetüket

Pályázni a következő kategóriákban lehet:

- legszebb virágoskert
- legszebb közterületi előkert
- legszebb virágos intézmény
- legszebb virágos üzlet/vállalkozás



KI MONDTA, HOGY NEM TUDOD MEGVÁLTOZTATNI A VILÁGOT?

Mit tehetünk az év minden napján, hogy megóvjuk természeti környezetünket?
Sok mindent!

- Csatlakozzunk egy szemétszedő akcióhoz, vagy csak fogjunk egy kukás zacskót, és tegyünk egy sétát a környékünkön!

- A klímaváltozás megállításához az étrendünk megváltoztatásával is hozzájárulhatunk. Éljenek a húsmentes hétfők!

- A megújuló energiaforrásokra való átállás az egyik olyan azonnali intézkedés, amellyel csökkenthetjük a karbonlábnyomunkat.

- Mostanra már mindenkiben tudatosult, hogy az egyszer használatos bevásárlószatyrok mennyire környezetszennyezőek – a magas áruk ellenére mégis még mindig sokan megveszik őket. Gondolkodjunk előre, és vigyünk magunkkal vászonszatyrot a bevásárláshoz.

- Váltsunk papíralapú csekkekről online számlákra – ezzel nemcsak a fákat óvjuk meg a kivágástól, de üzemanyagot is spórolhatunk, hiszen nem kell hozzánk leveleket kézbesíteni.

- Kávézóban, étteremben utasítsuk vissza a műanyag szívószálat és az egyszer használatos evőeszközöket, és jelezzük udvariasan, hogy nagyra értékelnénk, ha áttérnének a fenntarthatóbb megoldásokra.

- Ha helyi termelőktől vásárolunk, nemcsak a kisvállalkozókat támogatjuk, de Földet is óvjuk, hiszen ezek a termékek nem utazzák át a fél világot.

- Termesszünk saját magunk is zöldségeket, gyümölcsöket. Ha nincs kertünk, az se jelentsen akadályt: néhány fűszernövény az ablakpárkányban is elfér.

- Csökkentsük a műanyagfogyasztásunkat, és PET-palackos ásványvíz helyett használjunk kulacsot.

- Kerüljük a műanyagba csomagolt termékeket, ha lehet, válasszunk inkább üvegeset vagy papírcsomagolásút.

...

AZ EMBER PARÁNYI.

SZENT-GYÖRGYI ALBERT

Ócsa

KISVÁROSI HANGULAT